



**SmitOff**  
**Smart Relé**  
**Guia de instalação**

Este dispositivo permite acionar dois equipamentos de até 10A de corrente cada um, monitor a energia e consumo, podendo ser ligado e desligado por interruptor físico, por aplicativo no Smartphone, comando de voz, e adicionar interação e automação com outros produtos SmitOff ou compatíveis com o App Smartlife.

**Sempre use equipamentos de segurança pessoal quando for trabalhar com eletricidade e consulte um especialista da área. Recomendado desligar a eletricidade. Nunca encoste nos contatos dos bornes da ligação elétrica do dispositivo, risco de choque elétrico.**

#### Instalação:

Para facilidade de configuração, fazer a configuração do dispositivo antes da fixação definitiva e ligações físicas dos cabos.

O borne L deverá ser ligado a Fase da rede elétrica.

O borne L/N deverá ser ligado o Neutro ou a segunda Fase da rede elétrica.

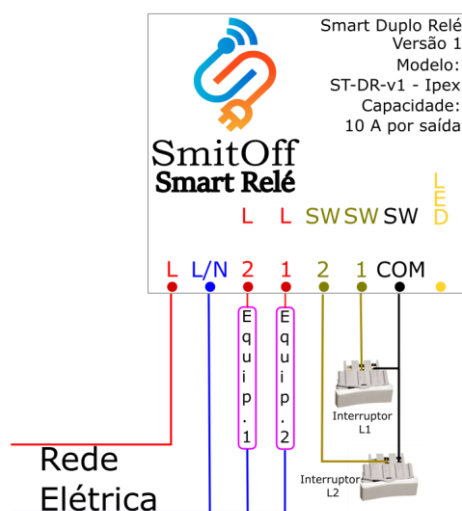
O bornes **1 e 2 (vermelhos)** deverá ser ligado(s) um dos polos do(s) equipamento(s).

Os outro(s) polo dos equipamentos deverá ser ligado(s) no Neutro ou na segunda Fase da rede elétrica. O borne 1 e 2, são uma cópia do L quando o relé é acionado.

Os bornes **1 e 2 (Amarelos)** são ligados o interruptor (opcional).

O borne COM é a ligação comum para os dois interruptores.

#### Figura descritiva da instalação do dispositivo.



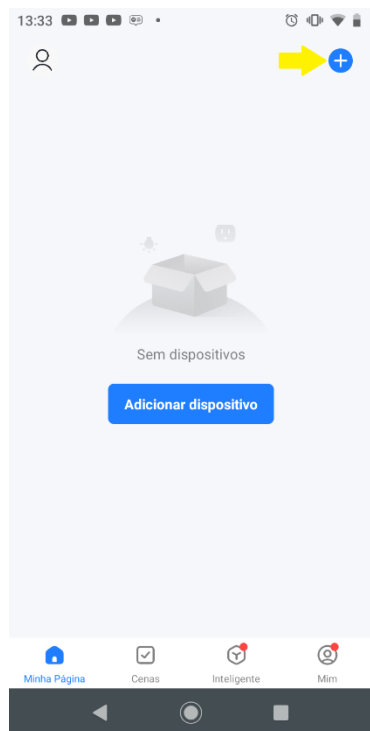
#### Configuração do dispositivo no App Smartlife:

Instalar o App Smartlife disponível no App Store (iOS) ou Playstore (Android) ou Scaneie o QR-Code:



**Importante:** Na primeira configuração talvez seja necessário um interruptor case seja necessário efetuar um “reset”.

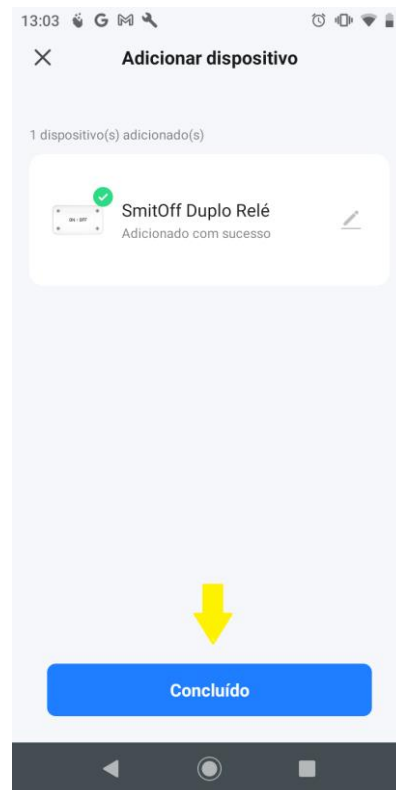
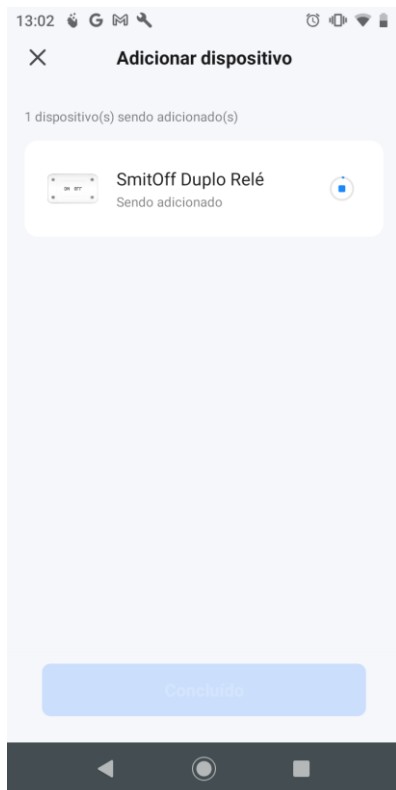
Com o dispositivo desligado, pressione sobre o sinal “+” e em seguida Adicionar dispositivo.



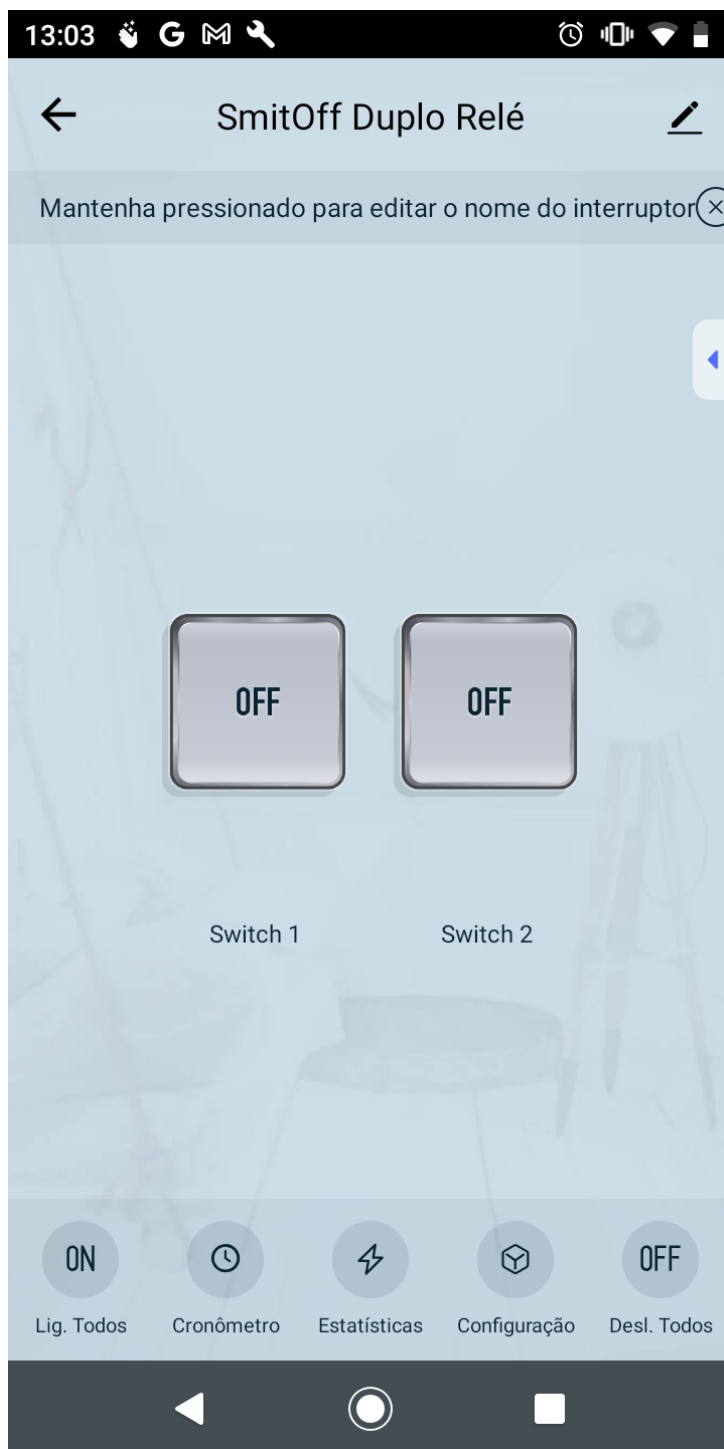
Ligue o dispositivo, a luz de cor amarela deverá começar a piscar, caso não aconteça, ligue e desligue o interruptor 6x para efetuar o “reset”, a luz amarela deverá começar a piscar. O App Smartlife pesquisará e encontrará o dispositivo. Clique em Adicionar.



O App Smartlife fará a instalação, clique em Concluído:



Feito, dispositivo está instalado.



e-mail de suporte:

[suporte@smitoff.com.br](mailto:suporte@smitoff.com.br)

WhatsApp: [\(11\)98756-2018](https://wa.me/5511987562018)

